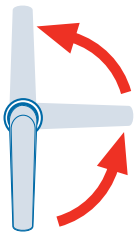


Hochwertige Fenster und Türen mit deutscher Garantie! 100% made in Germany.


**Dreh-Kipp-Ausführung**

Fenster kippen  
Griff senkrecht oben

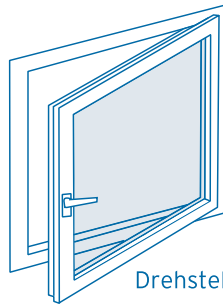


Fenster öffnen  
Griff waagrecht

Fenster schließen  
Griff senkrecht unten

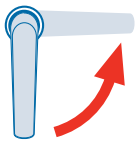


Kippstellung



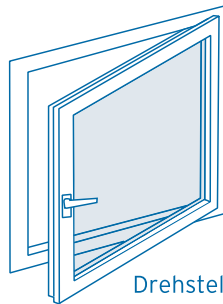
Drehstellung

**Dreh-Ausführung**



Fenster öffnen  
Griff waagrecht

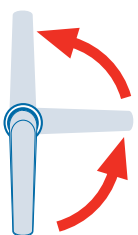
Fenster schließen  
Griff senkrecht unten



Drehstellung


**Kipp-Ausführung**

Entweder: Fenster kippen  
Griff senkrecht oben



oder:  
Fenster kippen  
Griff waagrecht

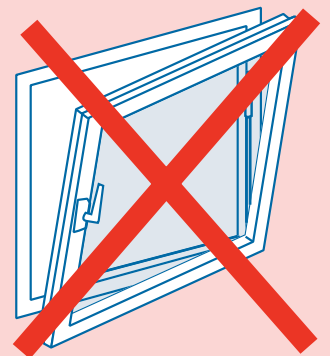
Fenster schließen  
Griff senkrecht unten




Kippstellung

**Fehlbedienung?  
Was nun?**

Wird der Fenstergriff bei bereits geöffnetem Fenster in die Kippstellung gebracht, löst sich der Flügel aus seiner Verriegelung. Gehen Sie bitte wie folgt vor:



1. Lassen Sie den Fenstergriff in Kippstellung.
2. Drücken Sie den Flügel an den Rahmen.



3. Drehen Sie den Griff um 180° nach unten in die Verriegelungsposition.
4. Nun können Sie das Fenster wieder normal bedienen.

