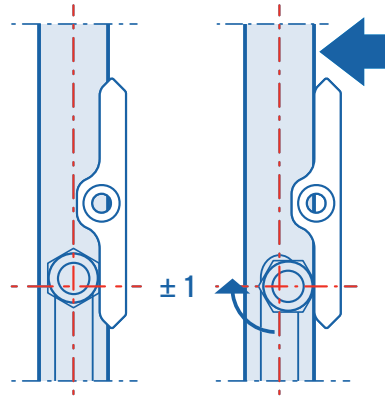
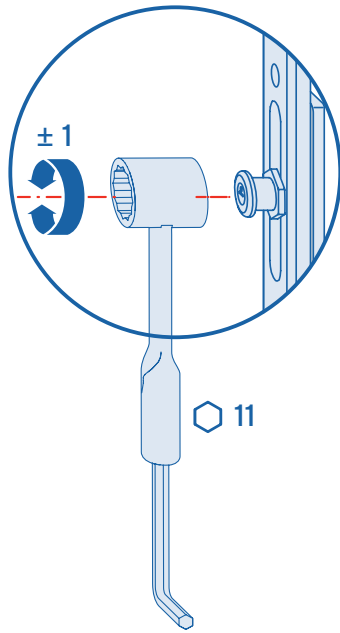


BESCHLAG EINSTELLEN

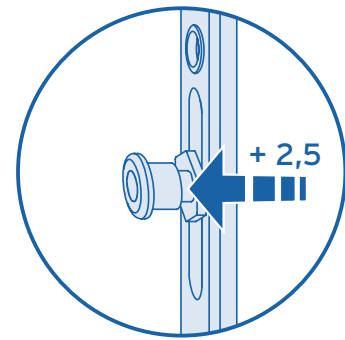
VERSTELLMÖGLICHKEITEN

So können Sie Ihre Fenster selber einstellen:

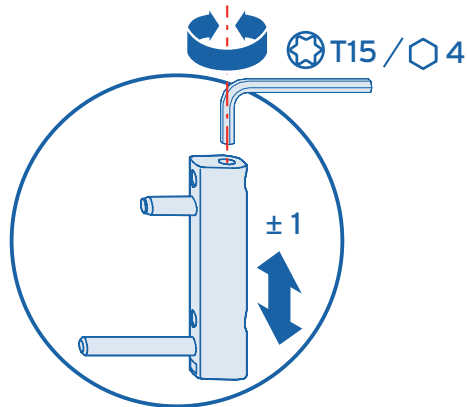
Verschlussstelle (Komfortpilzbolzen)
Andruckeinstellung



Einstellung



Eckband (Bandseite)
Höheneinstellung



Ecklager (Bandseite)
Seiteneinstellung

